

Guía de actividad

Al bebé le encantan las fases lunares en el Año Nuevo Chino

escrito por Ruth Spiro e ilustrado por Irene Chan

El bebé mira la luna mientras espera el año nuevo lunar.

¿Sabía que?

La naturaleza proporciona un entorno de aprendizaje rico e interactivo que apoya la comprensión de los conceptos científicos por parte de los niños. El sol, la luna y las estrellas brindan excelentes oportunidades para enseñar ciencias a los niños. Los niños pueden observar y aprender sobre sus características, movimientos y patrones. Mientras lee *Al bebé le encantan las fases lunares en el Año Nuevo Chino*, usted y su hijo pueden observar y aprender sobre las diferentes formas y tamaños de la luna en las distintas fases.

* Some nights Baby can see the entire bright half of the moon.



The moon appears full and round in the sky.

Palabras para practicar

lunar
órbitas
mitad
redonda
fases

¡A conversar!

Mientras comparte *Al bebé le encantan las fases lunares en el Año Nuevo Chino*, pregúntele a su hijo:

- ¿Qué forma tiene la luna esta noche?
- ¿Qué más ves en el cielo por la noche?
- ¿Qué ves en el cielo durante el día? ¿Son iguales o diferentes?
- ¿Por qué crees que la luna parece cambiar de forma cada noche?

Encuentre más en Línea

Escanee este código QR para obtener más recursos gratuitos.



qrco.de/BabyLunar




¡A explorar!

Utilice una linterna y dos bolitas u otros objetos pequeños para observar lcomo cambian las sombras a medida que los objetos se mueven.

Materiales:

- fuente de luz, como una linterna o lámpara
- 2 bolas u objetos redondos - 1 más grande que el otro

1. Coloque el objeto más pequeño frente al objeto más grande.
2. Utilice su fuente de luz para iluminar directamente frente al objeto más pequeño.
3. Observe la sombra del objeto más pequeño sobre el objeto más grande.
4. Mueva lentamente la luz de un lado a otro, deteniéndose en varios puntos para observar el cambio de forma y tamaño de la sombra.
5. Pregúntele a su hijo: ¿por qué crees que la sombra está cambiando?



Actividad extra: Coloque un objeto transparente, como una sábana o un pañuelo ligero, frente a su fuente de luz y hable sobre los cambios que produce en el tamaño y la forma de las sombras.

A jugar: Observación de la fase lunar

Por la noche, miren por la ventana o salgan a buscar la luna. Observe la forma de la luna con su hijo. Anime a su hijo a hacer un dibujo de lo que vio.

Repita esto durante los próximos días y observe los cambios en el tamaño y la forma de la luna. ¡También puede observar los cambios en los dibujos a lo largo del tiempo para ver las fases lunares!

