


故事時間活動指南




胡利安是隻美人魚

作者：潔西卡·洛夫 (Jessica Love)

在與祖母一起回家的路上，胡利安看到了美人魚，並把自己想像成一條在海中游泳的美人魚。在家裡，胡利安想出了如何把自己變成美人魚的方法。當胡利安的祖母看到他時，她知道該怎麼做——帶胡利安去參加美人魚游行！

你知道嗎？

在《胡利安是隻美人魚》書中，胡利安的祖母支持他成為美人魚的願望。與其他人相處，認識感受，恰當地表達感受都是社交情緒理解的一部分。



練習的單詞

幻想
假裝
服裝
遊行

說說它！

- 胡利安想像他是一條美人魚。如果您可以變成任何東西，那會是什麼？
- 當奶奶從浴室裡出來，看到胡利安的美人魚服裝時，她的臉看起來如何？您覺得她會有什麼反應？
- 您的預測正確嗎？她最後做了什麼？您覺得她對胡利安的美人魚服裝有什麼看法？

線上查找更多資訊

請掃描此二維碼獲取更多免費資源。



qrco.de/JulianMermaid

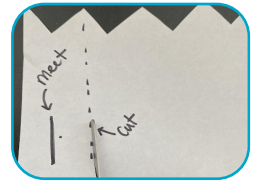

探索!

需要的材料:

- 剪刀
- 膠帶或膠棒
- 書寫用具
- 2張空白紙
- 貼紙, 寶石, 羽毛, 絲帶, 絨球等裝飾品
- 2顆圓頭開口銷
- 1個橡皮筋
- **可選:** 舊書封面, 雜誌或建築用紙

使用雜誌或舊書封面設計和製作皇冠。鼓勵您的孩子戴上皇冠來玩“假裝”並嘗試新角色。問: 他們戴上這頂皇冠感覺如何? 統治者在想什麼?

1. 用膠帶或膠水將 2 張空白紙水平地粘在一起。如果您使用膠水, 請將紙重疊約一英寸, 以便有足夠的膠水將紙粘在一起。
2. 繪製然後剪出皇冠的頂部設計 —— 它可以是鋸齒形或您想要的任何形狀!
3. 將紙冠繞在孩子的頭上。您需要在紙冠背面留出 1-2 英寸的空間。如果您需要剪掉多餘的紙張, 請在兩端相交的地方做標記, 然後取下皇冠並從每個標記處剪入一英寸。
4. 用任何有趣的物品來裝飾這皇冠。
可選: 要獲得色彩更豐富的皇冠, 您可以使用紙冠模板在舊書封面, 雜誌或建築紙上剪下設計。
5. 在紙冠的後邊緣插入兩顆圓頭開口銷, 幫助您的孩子固定紙冠的背面。然後, 在兩顆圓頭開口銷之間纏上橡皮筋。
6. 將皇冠戴在您孩子的頭上。然後玩得開心!



想做更多嗎? 您還能用紙製作哪些有趣的裝扮道具? 您會如何製作魔法棒, 盾牌, 項鍊或帽子?

玩遊戲:

裝扮和假裝是孩子們嘗試不同角色和練習不同觀點的自然方式。

1. 在您家中尋找有趣的裝扮物品然後玩。衣服是很棒的物品還有毛巾, 圍巾, 珠寶甚至紙箱也很棒的物品!
2. 當孩子們裝扮時, 鼓勵他們“扮演角色”。詢問有關他們的扮演角色會如何思考和行動的問題。

