



Guía de actividades


Los Deseos de Carmela

escrito por Matt de la Peña
e ilustrado por Christian Robinson

En su cumpleaños, Carmela encuentra un diente de león fuera de la lavandería cuando ayudaba a su hermano mayor con los mandados familiares. Carmela guarda el diente de león durante el recorrido por la ciudad, mientras decide cuál será su deseo. Pero cuando se aplasta contra el cemento, su hermano la ayuda a encontrar un reemplazo y el deseo perfecto.

¿Sabías Que?

Hacer preguntas sobre lo que sucederá a continuación, comparar ideas y hacer predicciones son partes del desarrollo de habilidades de pensamiento crítico. Deje que su hijo practique cómo hacer predicciones y hacer preguntas mientras leen Los Deseos de Carmela.



Palabras para practicar

Diente de león
Cosecha
Papel Picado
Invernadero

¡A conversar!

- ¿Por qué crees que Carmela está tan emocionada de hacer los mandados familiares con su hermano?
- Haz una pausa en la página cuando Carmela se cae. ¿Qué crees que pasará después?
- Si tuvieras un deseo, ¿cuál sería tu deseo?

Encuentre más en línea

Escanee este código QR para obtener más recursos gratuitos.



qrco.de/CarmelaWishes

¡A Crear!

El Papel picado consiste de banderitas de papel de seda con recortes y figuras y se utiliza para diferentes celebraciones en México. ¡Cree su propio papel picado!

Materiales:

- tijeras para niños
- papel de seda
- hilo, estambre, o hilo dental

1. Tome un pedazo de papel de seda y dóblelo 3 veces.



2. Recorte pequeñas formas por los bordes del papel doblado. Si lo desea, puede dibujar formas en los bordes para ayudarlo a cortar. Dependiendo de dónde corte, algunas de las formas se duplicarán.




3. Doble el papel una vez más por la mitad y corte más formas en el lado sin recortes. Pídale a su hijo que adivine qué tipo de formas saldrán en cada corte cuando se despliegue el papel.




4. ¡Desdoble el papel para revelar qué diseño hizo!

5. Tome otra hoja de papel y repita los pasos de 1-4. Intente doblar el papel en diferentes maneras y cortar diferentes tipos de formas. Por ejemplo, intente doblar el papel una vez, luego cortarlo, doblarlo nuevamente y cortarlo, y así sucesivamente.



6. Use hilo, estambre o incluso hilo dental para colgar el papel picado. Puede pasarlo a través de las formas en la banderita o puede usar cinta adhesiva.

7. ¡Cuelgue su papel picado!



¡A Jugar!

Carmela tiene muchos deseos, desde dulces interminables hasta que su padre vuelva a casa. ¿Qué deseos cree que tendrían otras personas? Piense en diferentes tipos de personas o animales e imagina qué deseos tendrían. Puede cantar una canción para cada deseo:

- Soy un _____, deseo, deseo un _____
- Por ejemplo, "Soy un pez. Deseo, deseo un océano para nadar".
- "Soy médico. Deseo, deseo, una píldora mágica para curar a todos los que están enfermos".
- "Soy una gallina. Deseo, deseo poder volar".

